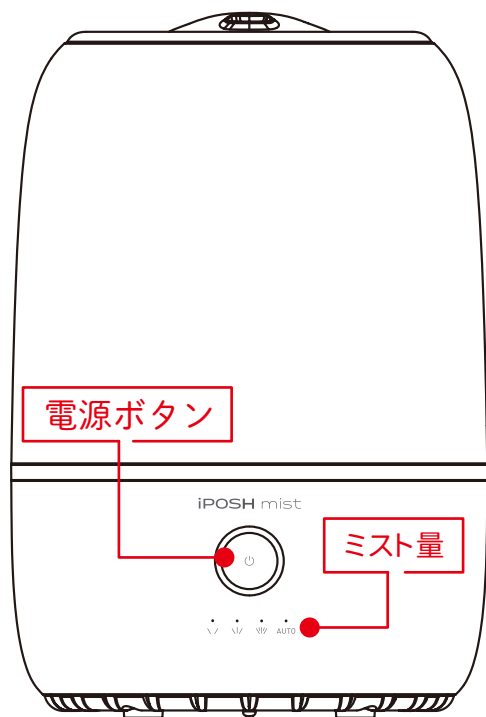


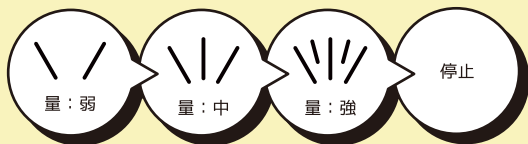
除菌

消臭

iPOSH mist のつかいかた



電源ボタンを押すたびに、ミスト量が切り替わります。



広さや用途に応じて調節ください。

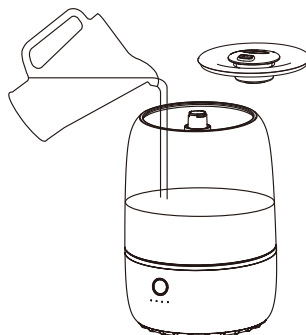
電源ボタンのLEDは湿度を示しています。



※計測はミスト器周辺となり、一般的な湿度計や湿度計と数値が一致する訳ではありません。

希釈のしかた

上部カバーを外して、上からラクラク給水。



給水は常温の水道水を使用してください。

40℃以上の水・化学薬品・芳香剤（アロマオイルなど）・ミネラルウォーター・アルカリイオン水・井戸水・浄水器の水などは使用しないでください。

4倍希釈

3:1で!

- ① 水道水を 3L 注ぐ
- ② iPOSHを 1L 注ぐ

10倍希釈

9:1で!

- ① 水道水を 3.6L 注ぐ
- ② iPOSHを 0.4L 注ぐ

詰替用がオトク!

iPOSH専用容器にもそのままご使用いただけます。



消費量の目安

最大噴霧量で
1日8時間・月20日稼働した場合

iPOSH20Lキューブなら **約2ヶ月**

専用フィルターの交換

アイポッシュミスト専用フィルターは定期交換部品となります。



6ヶ月を目途に交換あるいはシーズン毎に交換して下さい。

初回出荷時は専用フィルターが付属しています。